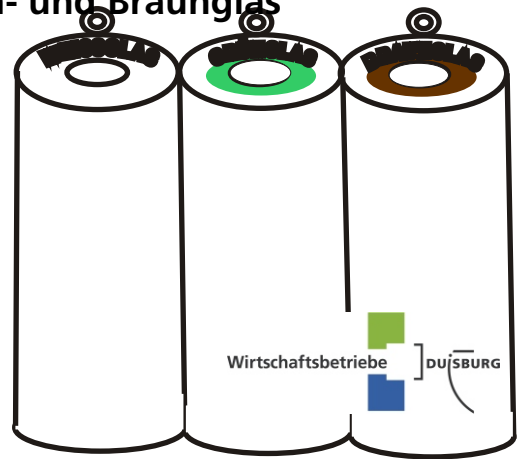
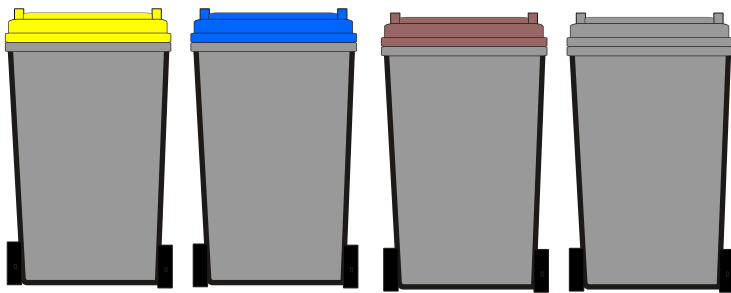


Das Sortierspiel für Grundschulkinder: Im Abfall steckt viel drin. Aber welcher Abfall gehört in welchen Behälter?

Mit dem Sortierspiel kann Abfalltrennung spielerisch eingeübt werden.

Für das Spiel benötigen wir einige Behälter (Eimer, Kartons etc.) die als

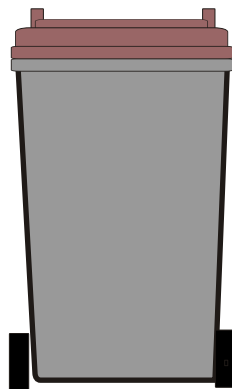
- Wertstofftonne (früher Gelbe Tonne)
 - Papiertonne
 - Biotonne
 - Restmülltonne
 - Glascontainer mit Kammern für Weiß-, Grün- und Braunglas
- genutzt werden.



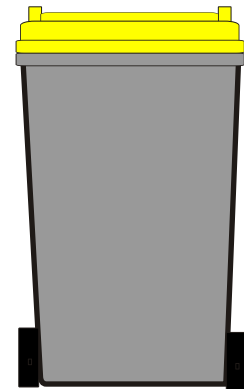
Dann müssen die Plakate und Tafeln mit den Abfällen ausgedruckt werden.

Die Plakate zeigen, wie die Abfälle zugeordnet werden sollen, z.B.

In die Biotonne gehören:



In die Wertstofftonne *) gehören:



Die Tafeln mit den Abfälle zeigen jeweils sechs Abfälle pro Blatt. Die Blätter müssen zerschnitten und auf feste Pappen in der Größe von ca. 11 x 11 cm aufgeklebt oder laminiert werden. Das sind dann die Abfälle, die sortiert werden.



Wir verleihen auch gerne Sortierspiele. Melden Sie sich bei uns.

Infotelefon der WBD - AÖR (0203) 283-3000
montags bis freitags von 7 -17 h